

# SKOBIFIX<sup>®</sup> nano 30

Leichtbauschacht mit Abgasleitung D 60 für Brennwerttechnik, Außenmaß 130 x 160 mm

## Bestell- und Anfrageformular

### Zur Erläuterung

Die nebenstehende Übersichtszeichnung zeigt den Aufbau des SKOBIFIX<sup>®</sup> nano 30 Leichtbauschachts. Das System besteht aus den folgenden Bauteilen:

- 1 Schachtelement 1.000 mm lang mit PPs-Abgasleitung D 60 inkl. Abstandshalter
- 2 Deckenanschlusselement mit Revisionsöffnung für Zuluft D 60/100
- 3 Mündungspaket, bestehend aus Dachdurchführung, Schrägdachpfanne 25°–45°, 5°–25°, 35°–55° oder Flachdachkragen
- 4 SKOBIFIX-Spezialkleber, à 3 kg
- 5 Halteschelle

Die Schachtelemente **1** sind 1,0 Meter lang. Die Zahl der benötigten Schachtelemente errechnet sich aus der Länge des Schachts von der Geschossdecke oberhalb des Wärmezeugers bis zur Dachhaut. (Schachtlänge auf ganze Zahl aufrunden)

Für den Schacht wird *ein* Deckenanschlusselement **2** und *ein* Mündungspaket **3** benötigt. Hier kann zwischen Varianten für Schräg- und Flachdach, verschiedenen Höhen über Dach und Farben gewählt werden.

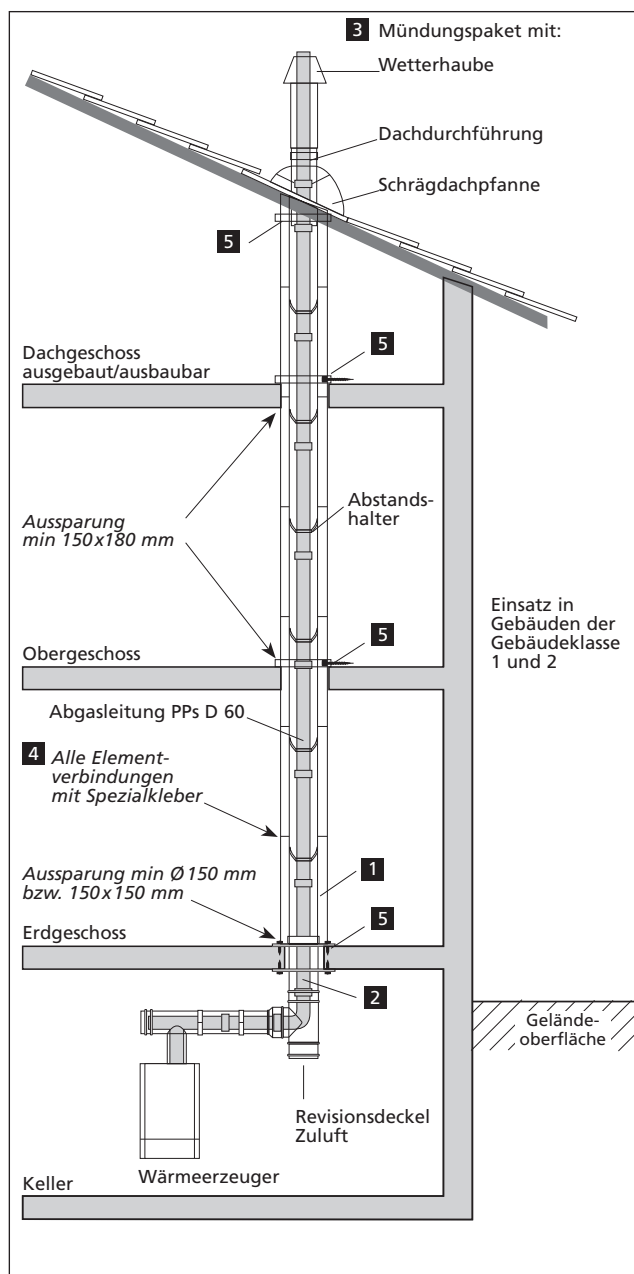
Ein Eimer Spezialkleber **4** à 3 kg reicht für ca. 10 Verbindungen zwischen den Elementen.

Halteschellen **5** sind im Bereich der Deckendurchbrüche (nicht in der ersten Geschossdecke über dem Wärmezeuger) und im Dachsparrenbereich anzubringen. Die Zahl der Halteschellen entspricht der Zahl der Geschosse oberhalb des Wärmezeugers.

### Frachtbedingungen

Die Preise verstehen sich je Stück zuzüglich gesetzlicher Mehrwertsteuer sowie der Frachtkosten. Nicht getauschte EURO-DIN-Paletten werden mit 13 EUR abgerechnet. Wir liefern unabeladen, befahrbare Abladestelle. Die Entladung obliegt dem Empfänger.

Stand: Januar 2012. Technische Änderungen vorbehalten



## Bestell- und Anfrageformular

Besteller (Name/Firma)

Bestellnummer

Bau-Nummer

Lieferanschrift

Kundennummer

Anfrage  Bestellung

Artikel / Bezeichnung	Art.-Nr.	Stück	Preis	
<b>1</b> Schachtelemente:				
Schachtelement 1.000 mm inkl. PPs-Abgasleitung D 60, Abstandshalter	731000			
40 Stck. Schachtelement als Paletteneinheit auf Euro-DIN-Palette	731034			
<b>2</b> Deckenanschlusselement mit Revisionsöffnung für Zuluft; Anschlussmaß D 60/100, pulverbeschichtet weiß	731003			
Adapter bei abweichendem Anschlussmaß; erweitert auf Anschlussmaß D 80/125	731033			
<b>3</b> Mündungspakete:				
Mündungspaket mit Dachdurchführung 0,4 m, Schrägdachpfanne 25°-45°, 600x700 mm, schwarz	731006			
dito in rot	731007			
Mündungspaket mit Dachdurchführung 1,0 m, Schrägdachpfanne 25°-45°, 600x700 mm, schwarz	731008			
dito in rot	731009			
Mündungspaket mit Dachdurchführung 0,4 m, Flachdachkragen, schwarz	731010			
Mündungspaket mit Dachdurchführung 1,0 m, Flachdachkragen, schwarz	731011			
<b>4</b> SKOBIFIX-Spezialkleber 3 kg	710007			
<b>5</b> Halteschelle, zweiteilig	731004			
SKOBIFIX-Bausäge	710069			
Verbindungsrippel für geschnittene Steine	731005			
	Summe			
	Fracht			
	Gesamt			

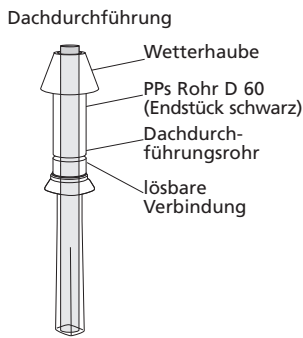
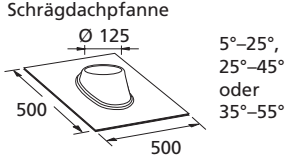
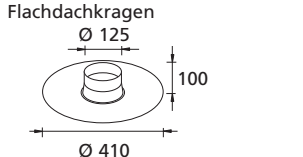
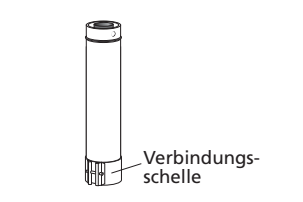
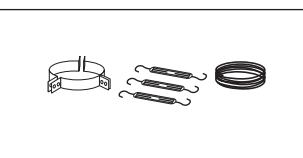
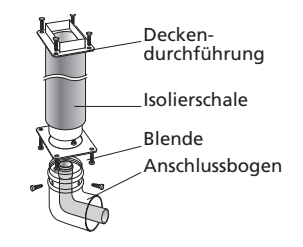
Alle Preise verstehen sich in Euro pro Stück zzgl. der ges. MwSt.

Datum/Unterschrift

# SKOBIFIX<sup>®</sup> nano 30

Leichtbauschacht mit Abgasleitung D 60 für Brennwerttechnik, Außenmaß 130 x 160 mm

## Bestell- und Anfrageformular (Zusatzliste 2012)

Artikel	Art.-Nr.	Stück	Preis	
<b>1</b> Mündungspaket mit Dachdurchführung 0,4 m, Schrägdachpfanne 5°–25°, 500x500 mm, schwarz	731014			 <p>Dachdurchführung</p> <p>Wetterhaube</p> <p>PPs Rohr D 60 (Endstück schwarz)</p> <p>Dachdurchführungsrohr</p> <p>lösbare Verbindung</p>
dito in rot	731015			
Mündungspaket mit Dachdurchführung 1,0 m, Schrägdachpfanne 5°–25°, 500x500 mm, schwarz	731016			
dito in rot	731017			
Mündungspaket mit Dachdurchführung 0,4 m, Schrägdachpfanne 35°–55°, 500x500 mm, schwarz	731018			
dito in rot	731019			
Mündungspaket mit Dachdurchführung 1,0 m, Schrägdachpfanne 35°–55°, 500x500 mm, schwarz	731020			
dito in rot	731021			 <p>Schrägdachpfanne</p> <p>Ø 125</p> <p>500</p> <p>500</p> <p>5°–25°, 25°–45° oder 35°–55°</p>
<b>2</b> Dachdurchführung D 60/125, silberlack 0,4 m	731012			
Dachdurchführung D 60/125, silberlack 1,0 m	731013			
<b>3</b> Schrägdachpfanne DN 125, 5°–25°, schwarz	710095			 <p>Flachdachkragen</p> <p>Ø 125</p> <p>100</p> <p>Ø 410</p>
Schrägdachpfanne DN 125, 25°–45°, schwarz	710099			
Schrägdachpfanne DN 125, 35°–55°, schwarz	710097			
<b>4</b> Flachdachkragen DN 125	000251			
<b>5</b> Überdachverlängerung 500 mm lang, schwarz	731027			 <p>Verbindungs-schelle</p>
dito in rot	731028			
dito in silberlack	731029			
Überdachverlängerung 1.000 mm lang, schwarz	731030			
dito in rot	731031			
dito in silberlack	731032		1	
<b>6</b> Abspannschelle für Überdachverlängerung, D 135, schwarz, mit Seil 15 m und 3 Seilspannern	710158			
dito in rot	710159			
dito verzinkt	710160			
<b>7</b> Deckenanschlusselement mit Anschlussbogen 87°; Anschlussmaß D 60/100, pulverbeschichtet weiß	731038			 <p>Decken-durchführung</p> <p>Isolierschale</p> <p>Blende</p> <p>Anschlussbogen</p>
<i>Summe</i>				
<i>Fracht</i>				
<i>Gesamt</i>				

Alle Preise verstehen sich in Euro pro Stück zzgl. der ges. MwSt.

Stand: Januar 2012. Technische Änderungen vorbehalten. Art.-Nr. 791051